



ABH OHG



Event- & Gastroservice

Liebe Eltern der Kinder,
die zukünftig an der Mittagsverpflegung teilnehmen!

Wir freuen uns sehr darüber, dass seit dem 07.08.2023 die ABH OHG aus Bocholt unser kompetenter Partner in Sachen Mittagsverpflegung ist:

ABH OHG

Pascal u. Jan Hellwig
Heinrich-Hertz-Straße 24
46399 Bocholt
E-Mail: info@abh-gastro.de
Internet: www.abh-gastro.de

Das Unternehmen besteht seit 2001 und versorgt mit einem Team aus 45 Personen zahlreiche Kitas und Schulen im Kreis Borken, zudem unter anderem auch die Kantine im Borkener Kreishaus.

Es wird genussreiches und gesundes sowie abwechslungsreiches und qualitativ hochwertiges Mittagessen inkl. Nachspeise angeboten. Bestreben ist es, allen Beteiligten gerecht zu werden.

Die Zubereitung erfolgt täglich frisch; die Anlieferung sieht je nach Speisenart die Verfahren „Cook and Chill“ oder „Cook an Hold“ vor. Während des Mensabetriebs ist von Anfang bis Ende eine Essensausgabe mit dem Prädikat „frisch zubereitet“ möglich.

Das Angebot umfasst an jedem Tag zwei Menüs – eines davon in vegetarischer Form – und einen wechselnden Nachtisch (Obst, Quark, Joghurt, Pudding, Eis, Kuchen). Dabei ist das Menü wählbar, die Nachspeise aber für alle gleich. Alternativen werden bei bekannten Unverträglichkeiten bereitgehalten.

BESTELLVORGANG

In diesem Bereich gibt es wesentliche Besonderheiten. Daher informieren wir Sie hierzu detaillierter.

Auf jeden Fall stehen ein internetbasiertes Bestellportal und eine App zur Verfügung. Die Abrechnung läuft ähnlich wie bei einer Prepaid-Mobilfunk-Karte durch Guthabenaufladungen.

Vor dem Start wird es notwendig sein, dass für alle neuen Mensanutzer*innen eine Registrierung im System der Mittagessensbestellung und -abrechnung stattfindet.

Weitere Informationen sind angefügt.

SPEISEPLAN

Der Speiseplan mit Angaben zu allen ausweisungspflichtigen Allergenen und Zusatzstoffen wird jeweils am Mittwoch (+/-) der Vorwoche im zugehörigen Bestellportal digital einzusehen sein.

Es kann dann in Ruhe nach Belieben ausgewählt werden. Auch ist es möglich, ein Standardmenü voreinzustellen. Änderungen sind jeweils am Liefertag bis spätestens 08:00 Uhr vorzunehmen.

KOSTEN

Die Kosten sind wie folgt vereinbart (über kostenfreie Regelungen für Familien mit Münsterlandkarte informieren wir gesondert):

Mittagessen inkl. Dessert und Getränke **4,20 € pro Buchung**

SmartCard für das elektronische Lesegerät **5,00 € einmalig**

Wir sind uns sicher, dass wir mit der ABH OHG aus Bocholt eine sehr gute Lösung für die St. Norbert-Schule Vreden und die Mittagsverpflegung gefunden haben.

**GESUND & NAHRHAFT
LECKER
REIBUNGSLOS**

Mit freundlichen Grüßen

Ihre St. Norbert-Schule Vreden

Zuerst bitten wir darum, die notwendige Registrierung für das Bestellportal MIN-TEC durchzuführen, wenn die Mittagsverpflegung für Ihr Kind bzw. Ihre Kinder in Anspruch genommen werden soll. Für jede Person ist eine separate Registrierung notwendig.

Auch für Kinder, deren Essenskosten über die Münsterlandkarte abgerechnet werden, muss eine Registrierung erfolgen. Die Schule fügt im Abrechnungssystem dann den jeweils gültigen Bewilligungszeitraum ein. Eine Aufladung des Guthabens durch die Eltern ist dann nicht erforderlich, wohl aber die Buchung bzw. Auswahl des Essens im Bestellportal MIN-TEC oder über die App lunch:time.

Bei regulärer Bezahlung der Mittagsverpflegung ist spätestens mit der ersten Essensbestellung eine Aufladung des Guthabens nötig. Sie können wählen zwischen 15,00 €, 30,00 €, 45,00 € und 50,00 €. Optional kann auch eingestellt werden, dass bei Erreichen eines Mindestbetrags automatisch aufgeladen wird. Im Zusammenhang mit der ersten Aufladung wird ein Lastschriftmandat erteilt.

Die Kosten in Höhe von 5,00 € für die SmartCard für das elektronische Lesegerät tragen für alle Kinder und Mitarbeiter*innen die Schule und der Schulträger (Stadt Vreden).

Wir behalten für jedes Kind die SmartCard in der Schule. Immer zum Mittagessen erhalten alle ihre Karte ausgehändigt. Es gibt dazu feste und einheitliche organisatorische Absprachen.

Informationen zur Einrichtung und Nutzung der zugehörigen App lunch:time finden Sie am Ende dieses Dokuments.



REGISTRIERUNG Bestellportal MIN-TEC

Sehr geehrte Damen und Herren,
bitte registrieren Sie Ihr/e Kind/er im MIN-TEC Bestellportal für die Mittagessensbestellung unter:

<https://abh.essenbestellen.net/vorbesteller/Default.aspx>


1. Bitte KLICKEN Sie auf den Button „REGISTRIERUNG“.

ABH-Gastro

[Impressum](#) [Kontakt](#) [Voraussetzungen](#) [Datenschutz](#)



Anmeldung

2. Für **jedes Kind muss eine gesonderte Registrierung** erfolgen. Bitte registrieren Sie jedes Kind nur einmal. Eine Doppelregistrierung kann zu Problemen führen.

3. Name: **Nachname des Kindes**
Vorname: **Name des Kindes**
Email Adresse: **Adresse des/der Erziehungsberechtigten**
(hierüber läuft die komplette Abwicklung!)

Bitte füllen Sie alle Daten sorgfältig und vollständig aus!!!

- Geburtsdatum: **Geburtsdatum des Kindes**
Adresszeile 1: **Optional Vor- & Zunamen des/der Erziehungsberechtigten**
Straße: Straße
PLZ: Postleitzahl
Ort: Wohnort

WICHTIG: Im Drop-Down-Menü unter „SCHULE“ wählen Sie bitte die **St. Norbert-Schule Vreden**



Registrierung

Bitte geben Sie Ihre Daten vollständig ein.

Vorname: _____ Nachname: _____

E-Mail: _____

Schule:
Standort wählen
Standort wählen
St. Norbert-Schule Vreden
Zwölfz6

Passwort erneut eingeben

Daten absenden

Abbrechen

4. Vergeben Sie einen Benutzernamen und ein Passwort.
Wiederholen Sie das Passwort. Achten Sie auf Groß- & Kleinschreibung.
5. Setzen Sie die Häkchen bei den „AGB“ und „Datenschutzbestimmungen“.

Registrierung

Bitte geben Sie Ihre Daten vollständig ein.

Vorname: _____ Nachname: _____

E-Mail: _____

Schule:
St. Norbert-Schule Vreden

Geburtsdatum
Tag Monat Jahr

Adresszeile 1 (oder Firmenname):
Firmenname, c/o, Pakadoo PAK-ID etc.

Strasse / Nr
Strasse und Haus Nummer

Land PLZ Ort
DE

Benutzername (Log-in):
user name (Log-in)

Passwort:
Passwort

Passwort wiederholen:
Passwort erneut eingeben

Ich habe die AGB gelesen und Akzeptiert. [zu den aktuellen AGB](#)

Ich habe die Datenschutzbestimmungen gelesen und zur Kenntnis genommen. [zu den aktuellen Datenschutzbestimmungen](#)

Daten absenden



- Schließen Sie den Vorgang mit „Daten absenden“ ab.
- Sie erhalten eine Meldung:



- Bitte checken Sie ihr Email-Postfach. Sie erhalten einen LINK per Email.
- Bitte klicken Sie auf den LINK in der Email, um Ihre Registrierung abzuschließen.

Registrierung

Registrierung

Sehr geehrte(r) Testuser Test,

Bitte klicken Sie auf folgenden Link, um die Registrierung abzuschließen:

[Klicken Sie hier, um zu Ihrem Profil zu gelangen und die Registrierung abzuschließen!](#)

Bitte beachten Sie, dass dieses Ticket nur eine **Gültigkeit bis zum 18.06.2023 12:46:18** hat. Danach müssen Sie eine erneute Anfrage absenden.

Mit freundlichem Grüßen

Ihr ABH OHG Team.

WICHTIG: Dieser Link ist **nur 2 Tage lang gültig**. Danach müssen Sie sich erneut registrieren.

Sie erhalten eine Meldung:



- Sie können sich unter „zum LOGIN“ mit Ihren Daten anmelden.

Eine Teilnahme am Mittagessen in der OGS setzt eine Aufladung des Kontos über die Erteilung eines SEPA-Lastschriftmandats voraus. Ohne die Erteilung ist eine Teilnahme am Mittagessen leider nicht möglich.

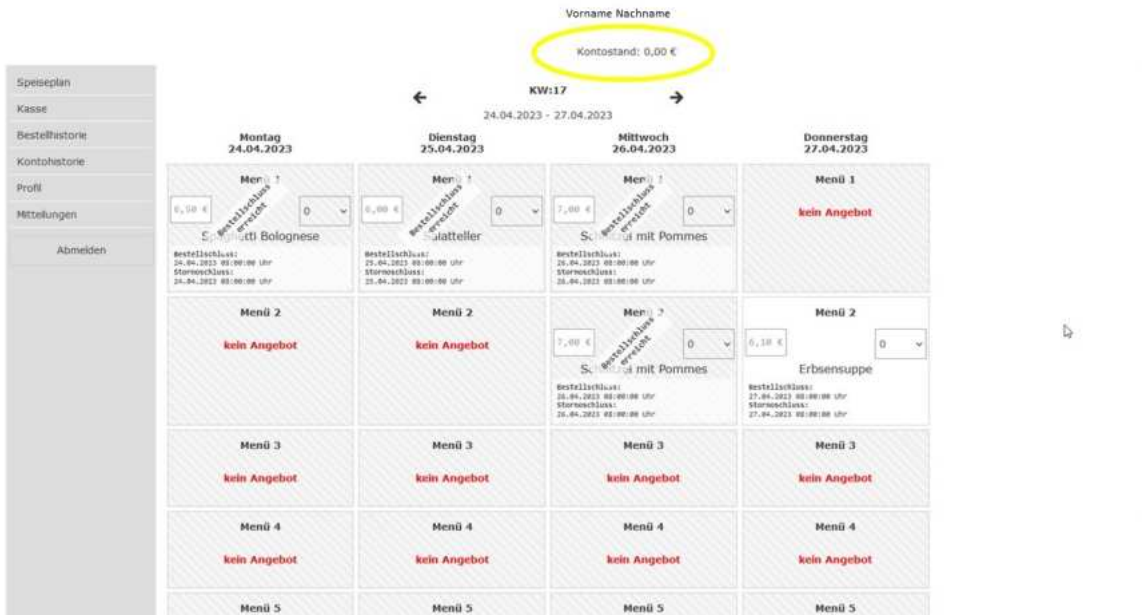
Familien, die Zuschüsse über BuT II oder die Bildungskarte erhalten, registrieren sich bitte ganz normal und melden sich anschließend im Sekretariat der OGS.



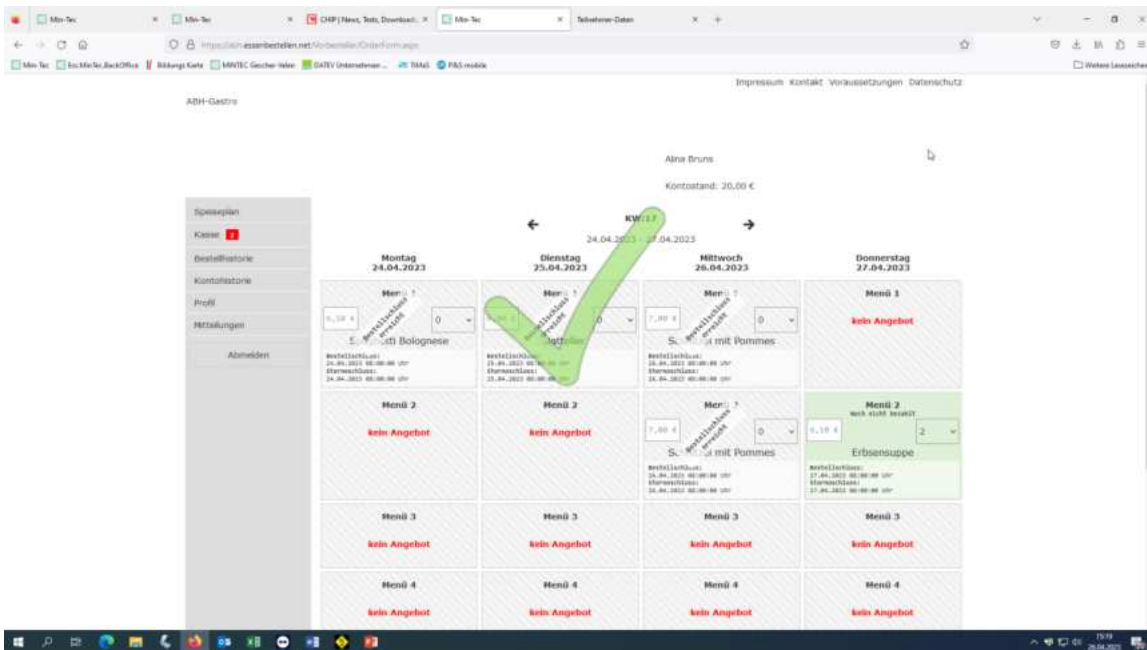
ANLEITUNG BESTELLUNG/ STORNIERUNG

<https://abh.essenbestellen.net>

1. ÖFFNEN Sie die Seite <https://abh.essenbestellen.net> in Ihrem Browser.
2. MELDEN Sie sich mit Ihrem *Benutzernamen* und *Kennwort* AN
3. STELLEN Sie sicher, dass Sie Guthaben auf Ihrem Konto haben.



4. WÄHLEN Sie das Menü, was Sie bestellen wollen, AUS.
KLICKEN Sie das Menü einfach an. Es ändert die Farbe in grün.
Es erscheint ein „grüner Haken“.
Das Dessert ist immer AUTOMATISCH enthalten.





- Die Bestellung ist nun farblich markiert.
WICHTIG: Der Bestellvorgang ist noch NICHT abgeschlossen!!!
- KLICKEN Sie links im Menü auf „Kasse“
- PRÜFEN Sie den Warenkorb und KLICKEN auf „Warenkorb absenden“

ABH-Gastro

Vorname Nachname

Kontostand: 20,00 €

Speiseplan

Kasse

Bestellhistorie

Kontohistorie

Profil

Mitteilungen

Abmelden

Warenkorb absenden

Datum	Menü	Anzahl	Bezahlt	Gesendet		Einzel Preis	Gesamt
27.04.2023	Menü 2 Erbsensuppe	2	0	0		6,10 €	12,20 €
							12,20 €

Zum Speiseplan

Warenkorb absenden

Die Angebote in diesem Online-Portal stellen ein verbindliches Angebot dar. Durch Bestätigung der Änderungen im Menüangebot nach Durchlaufen des Bestellvorganges in unserem Online-Portal durch Aktivierung der Schaltfläche „Warenkorb absenden“ kommt ein verbindlicher Vertrag zwischen uns und unseren Kunden zu Stande.

⇒ **Die Bestellung ist erst dann bei uns eingegangen, wenn der Warenkorb auch ABGESENDET worden ist. Genauso verhält es sich bei Stornierungen.**

BITTE DENKEN SIE IMMER DARAN, GEHEN SIE ÜBER DIE „KASSE“ UND SENDEN SIE DEN WARENKORB AB!!!

STORNIERUNGEN werden auf dieselbe Art und Weise durchgeführt wie Punkt 1-7. Setzen Sie dazu die Bestellmenge auf 0 (Null) und gehen Sie über die „Kasse“ und senden den Warenkorb ab.

**BESTELLUNGEN/ STORNIERUNGEN SIND BIS
8 UHR AM BESTELLTAG
MÖGLICH.**

Ihre Bestellungen („Bestellhistorie“) und das Guthaben/ Buchungen („Kontohistorie“) können Sie unter den entsprechenden Punkten im linken Menü nachvollziehen und einsehen.

Ebenso können Sie Ihre Profileinstellungen verwalten („Profil“) und erhalten Mitteilungen über das System.

Hinweise zur Einrichtung der App lunch:time

Hier erhalten Sie nun die erforderlichen Hinweise zur Einrichtung der APP lunch:*time*.

Wichtig ist, dass Sie sich vorher – wie bereits erklärt – beim Bestellportal MIN-TEC internetbasiert registrieren.

Der dort gewählte „Anmeldename“ und das vergebene „Passwort“ sind nämlich identisch für die App lunch:*time* zu verwenden, weil beide Systeme miteinander verbunden sind.

Auch können in der App verschiedene Konten für mehrere Kinder hinterlegt werden.

lunch:*time* sollte in jedem App-Store zu finden sein; achten Sie im Besonderen auf die Schreibweise mit dem Doppelpunkt in der Mitte.

Dieses App-Logo kann Ihnen bei der Auswahl helfen:



Nach der Installation kommt folgende Eingabemaske zum Vorschein:

12:33

lunch:time

Konto hinzufügen

Anmelden

Standortnummer eingeben

Die Standortnummer entnehmen Sie bitte aus den Ihnen zugesendeten Informationen, bzw. können Sie diese Nummer auch im Webportal unter 'Profil' finden. Alternativ können Sie auch den QR-Code von Ihrem Registrierungsbon verwenden

Anmeldename eingeben

Passwort eingeben

Anmelden

Noch nicht registriert?

Jetzt registrieren

Die Standortnummer für die St. Norbert-Schule Vreden lautet:

J73461S3